





Architectural floor plan of a residential unit (BYT č.3) showing rooms 1.01 through 1.06. The plan includes a bathroom (WC) with a toilet, a kitchen (K) with a sink (S), a stove (D), and a refrigerator (L). It also shows a living area (1.05) and a bedroom (1.06). The plan is annotated with technical details such as 'potrubí vedeno pod omítkou v drážce zdiva pod stropem' and 'potrubí vedeno pod omítkou drážkou zdiva'. Dimensions and material specifications like '15plast IZ' and '20plast IZ' are also indicated.

stávající kanalizační svod DN75
veden pod omítkou drážkou zdíva
do suterénu

D kuchyňský dřez vč. baterie – dodávka s kuch. linkou
kanalizační výpustek DN50
3x rohový kohout 1/2" s filtrem
1 KK pro možné připojení myčky v budoucnu

Č.M.	ÚČEL MÍSTNOSTI
1.01	CHODBA
1.02	KOMORA
1.03	WC
1.04	KOUPELNA
1.05	POKOJ + KK
1.06	POKOJ

	rozvody studené vody – nové
	rozvody teplé vody – nové
	rozvody vnitřní kanalizace – nové
	rozvody studené vody – stávající
	rozvody vnitřní kanalizace – stávající

Vedoucí projektu	Zodp. projektant	Vypracoval	Ing. Jan Růžička Nový Malín 665 788 03 Nový Malín tel.: +420 775 934 700 e-mail: ruzicka@tzb-nem.cz	
Ing. Vlastimil Vymazal	Ing. Jan Růžička	Ing. Jan Růžička		
Investor: město Šumperk nám. Míru 1, 787 01 Šumperk				
Akce: Stavební úpravy bytu č.3 Lidická 75, Šumperk			Datum	06/2025
			Stupeň	REALIZACE
			Formát	2xA4
			Č.zakázky	2025-012
Obsah: D.1.2 – Technika prostředí staveb D.1.2.2 – Zařízení zdravotnických instalací Půdorys 1.NP – rozvody vnitřního vodovodu			Měřítko:	Č.výkresu:
			1:50	Z103